



Домедична допомога при
невідкладних станах,
основи тактичної медицини

Невідкладний стан людини – раптове погіршення фізичного або психічного здоров'я, яке становить пряму та невідворотну загрозу життю та здоров'ю **людини** або оточуючих її людей і виникає внаслідок хвороби, травми, отруєння або інших внутрішніх чи зовнішніх причин.

Непритомність – це раптова короткочасна втрата свідомості, яка триває від декількох секунд до декількох хвилин, а причиною **непритомності** є порушення кровообігу в головному мозку.



Алгоритм дії у випадку невідкладного стану та під час бойових дій



ВИДИ КРОВОТЕЧ

- I. Анатомічна(тип ушкодженої судини): **артеріальна, венозна, капілярна.**
II. Стосовно зовнішнього середовища: **зовнішні, внутрішні**

артеріальна



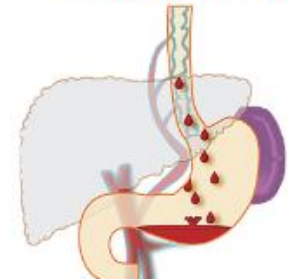
венозна



капілярна



внутрішня






Методи зупинки венозної кровотечі



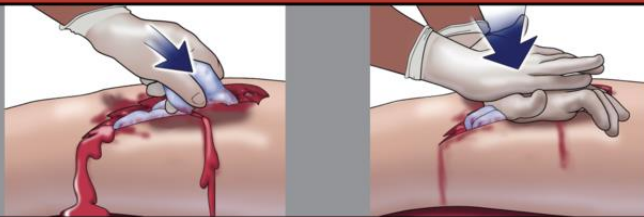


Методи зупинки артеріальної кровотечі

1 ТИСНИ РУКАМИ



2 ЗАСТОСУЙ БИНТ, ТИСНИ



3 НАКЛАДИ ТУРНИКЕТ



ОБЕРНИ

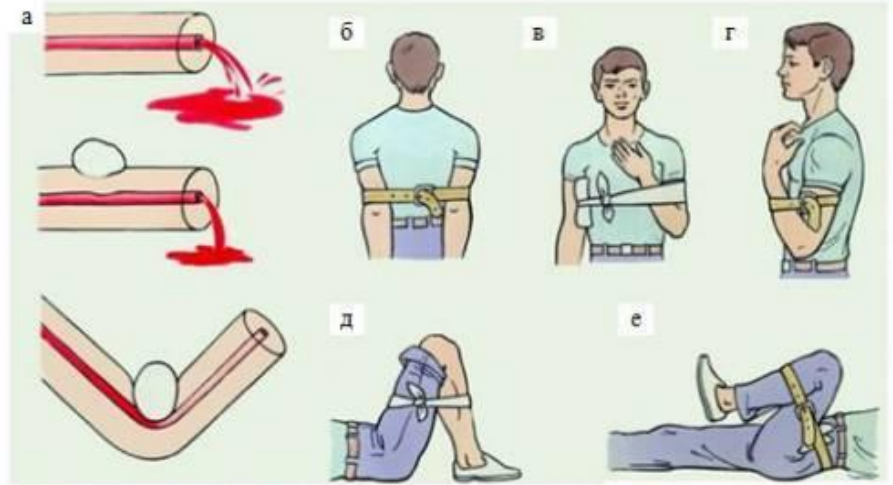
ЗАКРУТИ

ЗАФІКСУЙ

ЧАС

ДЗВОНИ 103

© 2017 American College of Surgeons





Методи зупинки кровотечі з судин шиї





Туга тампонада рани






Огляд дихальних шляхів, стабільне відновне положення





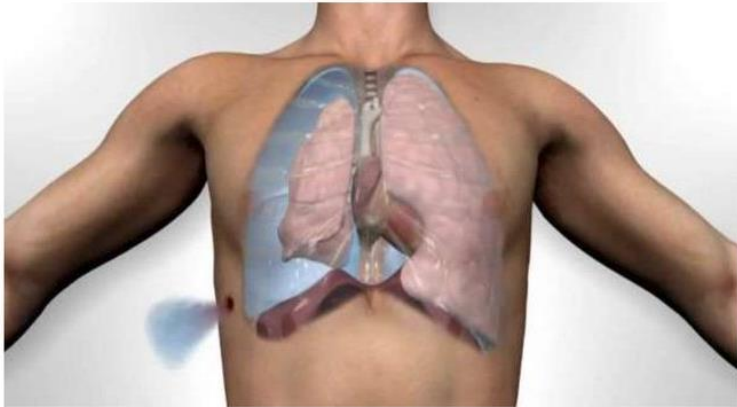
За відсутності дихання або одиничного дихання за 10 секунд проводиться серцево – легенева реанімація(100- 120 натискань за 1 хвилину)





Оклюзійна пов'язка при відкритому
пневмотораксі(наявності скрізного поранення
грудної клітини
ЧД >5 вдих. за 10сек.)

Відкритий пневмоторакс



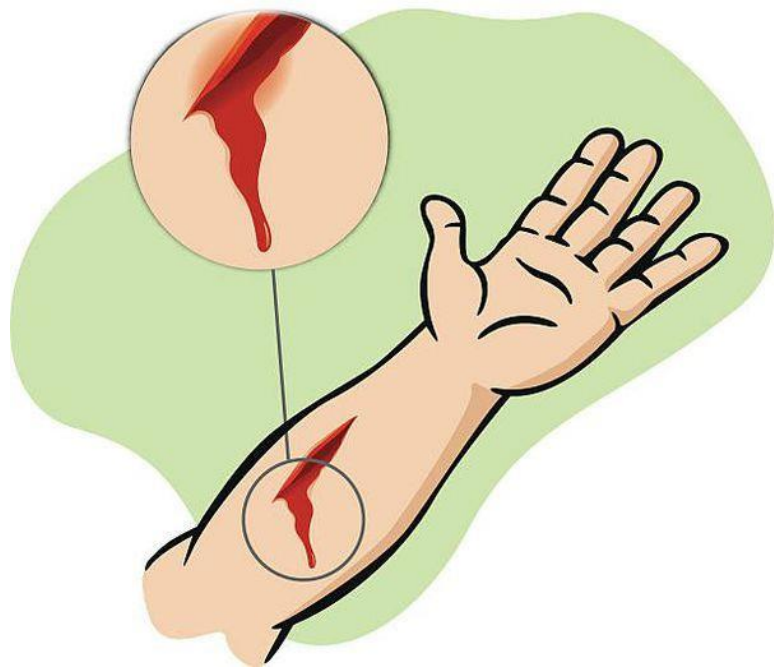


Ефективність дихання, перевірка ефективності наданої допомоги





Оцінка діяльності серцево – судинної системи (чи зупинена кровотеча, вимірювання ЧСС)





Огляд всього тіла (травмоогляд); оцінка свідомості; обігрів

